



Dokumentacja Produktowa

Nazwa produktu:

Hardy rysik do glazury 150 mm

Model:

2090-830140

EAN:

5905061034863

Producent:

KAEM Sp. z o.o.
ul. Rzemieślnicza 14,
62-081 Baranowo, Polska
Adres e-mail: info@kaem.pl



1. Opis Produktu

Rysik do glazury to podstawowe narzędzie służące do przycinania i łamania płytek ceramicznych do określonego rozmiaru. Płytkę należy zarysować rysikiem wzdłuż wyznaczonej linii, a następnie przełamać energicznym ruchem.





2. Specyfikacja Produktu

Waga netto:

0.034 kg

Wysokość całkowita [cm]:

1 cm

Długość całkowita [cm]:

23 cm

Szerokość całkowita [cm]:

5 cm

Pakowanie:

blister

Zastosowanie:

prace glazurnicze



3. Ocena Ryzyka

Przeznaczenie:

Obcęgi i rysiki przeznaczone są do precyzyjnego cięcia, kształtowania oraz obróbki płytek ceramicznych i porcelanowych. Umożliwiają docinanie płytek do nietypowych kształtów oraz łamanie ich wzdłuż wyznaczonych linii, co jest niezbędne przy pracach wykończeniowych i dekoracyjnych.

Zidentyfikowane zagrożenia:

- **Ryzyko skaleczeń:** Ostre krawędzie ciętych płytek lub narzędzi mogą prowadzić do skaleczeń dłoni.
- **Uszkodzenie płytek:** Nieprawidłowe cięcie może skutkować ich pęknięciem lub stratami materiału.
- **Urazy oczu:** Odlatujące odłamki podczas cięcia mogą spowodować obrażenia oczu.

Środki zapobiegawcze:

- Stosuj środki ochrony osobistej.
- Używaj obcęarów i rysików zgodnie z instrukcją i pracuj na stabilnej powierzchni roboczej.
- Regularnie kontroluj ostrość narzędzi, by uniknąć użycia nadmiernej siły przy cięciu.

4. Instrukcje Użytkowania

1. Przygotowanie:

- Oznacz linię cięcia na płytce za pomocą ołówka i poziomicy.
- Upewnij się, że obcęgi lub rysik są ostre i czyste.

2. Cięcie płytek:

- Przesuń rysik wzdłuż zaznaczonej linii, naciskając równomiernie.
- Użyj obcęarów do precyzyjnego łamania płytki wzdłuż nacięcia.

3. Bezpieczeństwo:




- Noś okulary ochronne i rękawice, aby uniknąć skaleczeń i obrażeń.

4. Czyszczenie i przechowywanie:

- Po zakończeniu pracy oczyść narzędzia i przechowuj w suchym miejscu.

5. Oznakowanie i Informacje o Produkcie

- Ostrzeżenia i zalecenia bezpieczeństwa:**

	Produkt nieprzeznaczony dla dzieci
	Stosuj rękawice ochronne
	Stosuj okulary ochronne

6. Procedury Monitorowania i Wycofywania z Rynku

Producent monitoruje bezpieczeństwo produktu na rynku i prowadzi rejestr skarg i reklamacji. W razie stwierdzenia ryzyka dla użytkowników produkt może być wycofany z rynku. W takim przypadku odpowiednie organy nadzoru zostaną niezwłocznie powiadomione.

7. Recykling opakowania i produktu

Opakowanie oraz produkt powinny być poddane recyklingowi zgodnie z przepisami lokalnymi.