

Dokumentacja Produktowa

Nazwa produktu:

Hardy gilotyna do cięcia glazury seria *80*, szer. 90 cm

Model:


2000-800900

EAN:

5905061067571

Producent:

KAEM Sp. z o.o.
ul. Rzemieślnicza 14,
62-081 Baranowo, Polska
Adres e-mail: info@kaem.pl



1. Opis Produktu

Gilotyna do cięcia płytek ceramicznych i gresowych seria *80*, szerokość 90 cm.

Wózek z 9 łożyskami, z których 4 można regulować, aby zapewnić gładkie przesuwanie ostrza oraz najwyższą precyzję cięcia.

Hartowane kółko tnące z węgla wolframu o dużej średnicy 22 mm. Dodatkowy wspornik do łatwiejszego cięcia dużych płytek. Solidna, aluminiowa podstawa. Ruchomą część pracującą pokryto gumą, co umożliwia najwyższą precyzję cięcia. Cięcie proste i skośne możliwe w każdym punkcie. Regulowany wskaźnik kątów. Solidna, wytrzymała rączka.



2. Specyfikacja Produktu

Waga netto:

19.215 kg

Wysokość całkowita [cm]:

33 cm

Długość całkowita [cm]:

113 cm

Szerokość całkowita [cm]:

47 cm

Zastosowanie:

prace glazurnicze

Szerokość (mm):

900 mm



3. Ocena Ryzyka

Przeznaczenie: Cięcie płytek ceramicznych i gresowych w pracach remontowych i budowlanych.

Zidentyfikowane zagrożenia:

- **Ryzyko skaleczenia:** Ostre ostrze może spowodować obrażenia przy nieprawidłowym użytkowaniu.
- **Ryzyko odprysków:** Nieprawidłowe użycie może skutkować odpryskami ceramiki.
- **Ryzyko upadku narzędzia:** Ciężka konstrukcja może spowodować obrażenia w przypadku nieostrożnego obchodzenia się z narzędziem.

Środki zapobiegawcze:

- Używaj narzędzia na stabilnej powierzchni.
- Trzymaj dłonie z dala od ostrza podczas pracy.
- Używaj okularów ochronnych, aby zabezpieczyć oczy przed odpryskami.
- Przechowuj w miejscu niedostępnym dla dzieci.

4. Instrukcje Użytkowania

1. Użytkowanie:


- Umieść gilotynę na stabilnej powierzchni.
- Ułóż płytkę w odpowiedniej pozycji zgodnie z linią cięcia.
- Powoli dociskaj uchwyt, aby uzyskać czyste i precyzyjne cięcie.




2. Czyszczenie i przechowywanie:

- Po zakończeniu pracy oczyść ostrze i podstawę z resztek materiału za pomocą miękkiej ściereczki.
- Przechowuj narzędzie w suchym miejscu, chroniąc je przed wilgocią i uszkodzeniami mechanicznymi.

5. Oznakowanie i Informacje o Produkcje

- **Ostrzeżenia i zalecenia bezpieczeństwa:**

	<p>Produkt nieprzeznaczony dla dzieci</p>
---	---

	Ostrzeżenie przed ostrymi krawędziami
	Stosuj rękawice ochronne
	Stosuj okulary ochronne

6. Procedury Monitorowania i Wycofywania z Rynku

Producent monitoruje bezpieczeństwo produktu na rynku i prowadzi rejestr skarg i reklamacji. W razie stwierdzenia ryzyka dla użytkowników produkt może być wycofany z rynku. W takim przypadku odpowiednie organy nadzoru zostaną niezwłocznie powiadomione.

7. Recykling opakowania i produktu

Opakowanie oraz produkt powinny zostać poddane recyklingowi zgodnie z przepisami lokalnymi.