

Dokumentacja Produktowa

Nazwa produktu:

Küssner skrobak uniwersalny seria *30*, szer. 10 cm, dł. 31 cm + 5 ostrzy, rączka 2K

Model:

1004-303010

EAN:

5905061986780

Producent:

KAEM Sp. z o.o.
ul. Rzemieślnicza 14,
62-081 Baranowo, Polska
Adres e-mail: info@kaem.pl



1. Opis Produktu

Skrobak wielofunkcyjny Küssner to narzędzie do usuwania warstw farby, kleju lub pozostałości różnego rodzaju mas szpachlowych czy gipsu. Skrobak jest przydatny np. przy odnawianiu drewnianych ram okiennych, boazerii, usuwania resztek tapet a także przy renowacji mebli.

Skrobak jest wyposażony w praktyczną nasadkę na ostrze chroniącą przed przypadkowym skaleczeniem po zakończonej pracy.

Ergonomiczna, dwukomponentowa rączka pokryta warstwą gumy gwarantuje pewny chwyt i komfort pracy.

Do skrobaka dołączone jest 5 ostrzy.

Szerokość ostrza: 10 cm



2. Specyfikacja Produktu

Szerokość ostrza:

10 cm

Waga netto:

0.016 kg

Wysokość całkowita [cm]:

4 cm

Długość całkowita [cm]:

36.5 cm

Szerokość całkowita [cm]:

14 cm

Materiał uchwyty:

plastik i guma

Typ uchwyty:

2K

Zastosowanie:

zdzieranie, skrobanie



3. Ocena Ryzyka

Przeznaczenie:

Skrobak jest narzędziem, które służy do usuwania różnych rodzajów zabrudzeń, warstw, powłok czy resztek materiałów z różnych powierzchni. Dzięki wymiennym ostrzom lub nakładkom może być stosowany na różnych materiałach

Zidentyfikowane zagrożenia:

- Ryzyko skaleczenia – ostre krawędzie skrobaka mogą prowadzić do skaleczeń
- Odpryski i pył- podczas skrobania mogą pojawić się drobne odpryski lub pył
- Ryzyko uszkodzenia powierzchni
- Niebezpieczeństwo upuszczenia narzędzia
- Produkt nieprzeznaczony dla dzieci

Środki zapobiegawcze:

- Stosować środki ochrony osobistej.
- Pracować w dobrze wentylowanym pomieszczeniu – szczególnie ważne przy usuwaniu substancji, które mogą emitować szkodliwe opary (np. kleje, farby).
- Używać odpowiednich ostrzy – dobór odpowiedniego ostrza do typu powierzchni i usuwanego materiału zmniejsza ryzyko zarysowania powierzchni.
- Unikać używania nadmiernej siły oraz stosować odpowiednią technikę czyszczenia- zapobiegnie to możliwości upuszczenia skrobaka, co zmniejszy ryzyko nieumyślnego skaleczenia.
- Przechowywać skrobak w bezpiecznym miejscu – przechowywanie narzędzia poza zasięgiem dzieci i zabezpieczenie ostrza przed przypadkowym dotknięciem, np. przez osłonę, zmniejsza ryzyko nieumyślnego skaleczenia.

4. Instrukcje Użytkowania

1. Użytkowanie:

- Sprawdź stan narzędzia – upewnij się, że ostrze jest ostre, nieuszkodzone i odpowiednie do planowanego zadania.
- Załóż środki ochrony osobistej.







- o Stosuj odpowiednią i bezpieczną technikę skrobania: trzymaj pod odpowiednim kątem (30–45 stopni), delikatnie naciskaj, skrob powoli i równomiernie

2. Czyszczenie i przechowywanie:

- o Po zakończeniu pracy usuń ostrze – jeśli skrobak posiada wymienne ostrza, zdejmij je i zabezpiecz w bezpiecznym miejscu.
- o Przechowuj narzędzie w odpowiednim miejscu – poza zasięgiem dzieci oraz w miejscu, które zabezpiecza ostrze przed przypadkowym dotknięciem.

5. Oznakowanie i Informacje o Produkcie

• Ostrzeżenia i zalecenia bezpieczeństwa:

	Produkt nieprzeznaczony dla dzieci
	Uwaga! Ostre krawędzie - ryzyko zranienia
	Stosuj rękawice ochronne
	Stosuj okulary ochronne

6. Procedury Monitorowania i Wycofywania z Rynku



Producent monitoruje bezpieczeństwo produktu na rynku i prowadzi rejestr skarg i reklamacji. W razie stwierdzenia ryzyka dla użytkowników produkt może być wycofany z rynku. W takim przypadku odpowiednie organy nadzoru zostaną niezwłocznie powiadomione.

7. Recykling opakowania i produktu

Opakowanie oraz produkt powinny zostać poddane recyklingowi zgodnie z przepisami lokalnymi.

