

Dokumentacja Produktowa

Nazwa produktu:

M7 szczotka druciana 6-rzędowa, drut stalowy gładki, ręczka drewniana

Model:

1001-260006

EAN:

5905061060398

Producent:

KAEM Sp. z o.o.
ul. Rzemieślnicza 14,
62-081 Baranowo, Polska
Adres e-mail: info@kaem.pl



1. Opis Produktu

Szczotka druciana M7 służy do ręcznego czyszczenia metalowych powierzchni z rdzy oraz usuwania starych powłok lakierów i farb z powierzchni drewnianych i metalowych. Szczotka jest szczególnie przydatna do czyszczenia nierównych powierzchni, do których niemożliwe jest zastosowanie szlifierek elektrycznych. Mocny, stalowy drut ułożony w 6 rzędach dociera do wszystkich zakamarków czyszczonej powierzchni.

Praktyczna szczotka jest poręczna w użyciu i bardzo trwała. Lekka, drewniana rękojeść dobrze leży w dłoni.

Część czyszcząca: drut stalowy gładki, 6 rzędów



2. Specyfikacja Produktu

Typ materiału ściernego:

szczotka drucziana

Waga netto:

0.15 kg

Wysokość całkowita [cm]:

4 cm

Długość całkowita [cm]:

29 cm

Szerokość całkowita [cm]:

4.5 cm

Materiał uchwytu:

drewno

Typ uchwytu:

drewniany

Zastosowanie:

czyszczenie i ścieranie

Typ drutu:

drut stalowy

Ilość rzędów w szczotce druczanej:

6 rzędów





3. Ocena Ryzyka

Przeznaczenie:

Szczotka druciana to narzędzie używane głównie do czyszczenia i usuwania zabrudzeń, rdzy, farby, korozji oraz osadów z różnych powierzchni. Dzięki drucianemu włosiu (często stalowemu, mosiężnemu lub z tworzywa sztucznego), jest bardzo skuteczna w zdzieraniu i szlifowaniu powierzchni, takich jak metal, drewno, beton czy kamień.

Zidentyfikowane zagrożenia:

- Ryzyko zranienia i skaleczenia- druty szczotki mogą być bardzo ostre
- Ryzyko wdychania pyłu i cząstek oraz dostanie się ich do oczu. Praca szczotką drucianą często powoduje uwalnianie pyłu, rdzy czy drobnych fragmentów materiału, które mogą być szkodliwe dla układu oddechowego oraz wpaść do oka.
- Zmęczenie dłoni i nadgarstków: Długotrwała praca może prowadzić do nadwyrężenia mięśni i stawów, szczególnie jeśli narzędzie jest niewłaściwie trzymane lub praca wymaga dużego nacisku.
- Nadmierne ścieranie: Zbyt agresywna praca może uszkodzić delikatne powierzchnie, co może prowadzić do strat materiałowych.
- Produkt nieprzeznaczony dla dzieci

Środki zapobiegawcze:

- Stosować rękawice ochronne – aby chronić dłonie przed skaleczeniami.
- Stosować okulary ochronne – chronią oczy przed odpryskami i drobnymi cząstkami.
- Stosować maskę ochronną – przy pracy z materiałami pyłącymi, np. starymi farbami, rdzą, należy chronić drogi oddechowe przed szkodliwym pyłem.
- Pracować w dobrze wentylowanym pomieszczeniu – szczególnie ważne przy obróbce materiałów mogących emitować pył lub szkodliwe substancje.
- Wybór odpowiedniej szczotki drucianej jest istotny, aby uniknąć przypadkowego zarysowania lub uszkodzenia czyszczonej powierzchni.
- Unikać nadmiernego nacisku – zbyt duży nacisk może powodować uszkodzenia powierzchni, a także zwiększać zmęczenie rąk i nadgarstków.
- Regularnie sprawdzać stan szczotki – zużyte lub zgięte druty mogą zwiększać ryzyko skaleczeń lub nieskutecznego czyszczenia



- Przechowywać szczotkę w bezpiecznym miejscu, z dala od dzieci, aby uniknąć przypadkowych zranień.

4. Instrukcje Użytkowania

1. Użytkowanie:

- Sprawdź stan szczotki drucianej – upewnij się, że druty są proste, nieuszkodzone i nadają się do planowanej pracy.
- Załóż środki ochrony osobistej: rękawice, okulary, maska.
- Dopasuj technikę pracy do czyszczonego materiału, aby uniknąć jego uszkodzenia.
- Pracując, trzymaj szczotkę pewnie i stabilnie oraz stosuj umiarkowany nacisk. Ułatwi to kontrolę nad narzędziem i zwiększy bezpieczeństwo.




2. Czyszczenie i przechowywanie:

- Po zakończeniu pracy wyczyść szczotkę – usuń nagromadzone resztki materiału z włosa, aby zapewnić jej dłuższą trwałość.
- Przechowuj szczotkę drucianą w miejscu niedostępnym dla dzieci oraz z dala od wilgoci, aby uniknąć rdzewienia.

5. Oznakowanie i Informacje o Produkcie

- **Ostrzeżenia i zalecenia bezpieczeństwa:**

| | |
|--|---|
| | <p>Produkt nieprzeznaczony dla dzieci</p> |
| | <p>Uwaga! Ostre krawędzie i narożniki</p> |

| | |
|---|--------------------------|
|  | Stosuj rękawice ochronne |
|  | Stosuj okulary ochronne |
|  | Stosuj maskę ochronną |

6. Procedury Monitorowania i Wycofywania z Rynku

Producent monitoruje bezpieczeństwo produktu na rynku i prowadzi rejestr skarg i reklamacji. W razie stwierdzenia ryzyka dla użytkowników produkt może być wycofany z rynku. W takim przypadku odpowiednie organy nadzoru zostaną niezwłocznie powiadomione.

7. Recykling opakowania i produktu

Opakowanie oraz produkt powinny zostać poddane recyklingowi zgodnie z przepisami lokalnymi.